







PANNEAU ET ARMOIRE DE DOSAGE

	TYPE	CODE
Stéri'o France	<i>Armoire de dosage Stéri'o - DOSE 30 (dosage supplémentation électrique)</i>	
	Ensemble de dosage monté dans armoire étanche DDA 30 L/H à 4 bars, compteur, totalisateur d'impulsions Clapet anti-retour Système prêt à raccorder sur canalisation	
Stéri'o France	<i>Panneau de dosage Stéri'o - DOSE 30 (dosage supplémentation électrique)</i>	
	Ensemble de dosage monté sur panneau imputrescible DDA 30 L/H à 4 bars, compteur, totalisateur d'impulsions Clapet anti-retour Système prêt à raccorder sur canalisation	
Stéri'o France	<i>Panneau de dosage Stéri'o - DOSE 7 (dosage désinfection)</i>	
	Ensemble de dosage monté sur panneau imputrescible DDA 7.5 L/H à 6 bars, compteur à impulsions Clapet anti-retour Système prêt à raccorder sur canalisation	
Stéri'o France	<i>Générateur de dioxyde de chlore</i>	
	Panneau avec 2 Pompes + réacteur + compteur 2 pompes doseuses GRUNFOS	